

## BALANÇO EM 31 DE DEZEMBRO DE 2019 (modelo para ME)



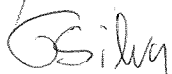
UNIDADE MONETÀRIA(1)

RUBRICAS	NOTAS	DATAS			
		EUR		EUR	
ATIVO		31 DEZ	EX 2019	31 DEZ	EX 2018
<b>Ativo não corrente</b>					
Ativos fixos tangíveis			64.056,89		64.836,55
Ativos intangíveis			0,00		0,00
Investimentos financeiros			1.260,60		1.164,99
Créditos e outros ativos não correntes			0,00		0,00
			65.317,49		66.001,54
<b>Ativo corrente</b>					
Inventários			0,00		0,00
Clientes			0,00		0,00
Estado e outros entes públicos			0,00		225,48
Capital subscrito e não realizado			0,00		0,00
Diferimentos			4.558,46		17.160,34
Outros ativos correntes			0,00		0,00
Caixa e depósitos bancários			24.713,48		11.400,18
			29.271,94		28.786,00
<b>Total do ativo</b>			94.589,43		94.787,54
<b>CAPITAL PRÓPRIO E PASSIVO</b>					
<b>Capital próprio</b>					
Capital subscrito			504,50		504,50
Outros instrumentos de capital próprio			0,00		0,00
Reservas			0,00		0,00
Resultados transitados			54.282,47		44.415,91
Outras variações no capital próprio			5.412,16		5.412,16
			17.053,62		9.866,56
<b>Total do capital próprio</b>			77.252,75		60.199,13
<b>Passivo</b>					
<b>Passivo não corrente</b>					
Provisões			0,00		0,00
Financiamentos obtidos			8.087,61		24.508,77
Outras dívidas a pagar			0,00		0,00
			8.087,61		24.508,77
<b>Passivo corrente</b>					
Fornecedores			123,00		0,00
Estado e outros entes públicos			1.372,25		2.783,89
Financiamentos obtidos			0,00		0,00
Diferimentos			0,00		0,00
Outros passivos correntes			7.753,82		7.295,75
			9.249,07		10.079,64
<b>Total passivo</b>			17.336,68		34.588,41
<b>Total do capital próprio e do passivo</b>			94.589,43		94.787,54

(1) - O euro, admitindo-se, em função da dimensão e exigências de relato, a possibilidade de expressão das quantias em milhares de euros

A Administração

O Contabilista Certificado


**DEMONSTRAÇÃO DOS RESULTADOS POR NATUREZAS (modelo reduzido)**

UNIDADE MONETÀRIA(1)

PERÍODO FINDO EM 31 DE DEZEMBRO DE 2019

EUR

RENDIMENTOS E GASTOS	NOTAS	PERÍODOS	
		EX 2019	EX 2018
Vendas e serviços prestados		1.392,00	1.960,00
Subsídios à exploração		74.268,63	92.829,20
Variação nos inventários da produção		0,00	0,00
Trabalhos para a própria entidade		0,00	0,00
Custo das mercadorias vendidas e das matérias consumidas		0,00	0,00
Fornecimentos e serviços externos		-12.234,05	-20.102,98
Gastos com o pessoal		-66.371,59	-74.955,20
Ajustamentos de inventários (perdas/reversões)		0,00	0,00
Imparidade de dívidas a receber (perdas/reversões)		0,00	0,00
Provisões (aumentos/reduções)		0,00	0,00
Outras imparidades (perdas/reversões)		0,00	0,00
Aumentos/reduções de justo valor		0,00	0,00
Outros rendimentos		29.657,29	18.939,53
Outros gastos		-2.668,76	-3.725,45
<b>Resultado antes de depreciações, gastos de financiamento e impostos</b>		<b>24.043,52</b>	<b>14.945,10</b>
Gastos/reversões de depreciação e de amortização		-5.957,23	-3.623,75
<b>Resultado operacional (antes de gastos de financiamento e impostos)</b>		<b>18.086,29</b>	<b>11.321,35</b>
Juros e rendimentos similares obtidos		0,00	0,00
Juros e gastos similares suportados		-1.032,67	-1.454,79
<b>Resultado antes de impostos</b>		<b>17.053,62</b>	<b>9.866,56</b>
Impostos sobre rendimento do período		0,00	0,00
<b>Resultado líquido do período</b>		<b>17.053,62</b>	<b>9.866,56</b>

(1) - O euro, admitindo-se, em função da dimensão e exigências de relato, a possibilidade de expressão das quantias em milhares de euros

A Administração

O Contabilista Certificado

*Paulo António Amorim Silva*  
 \_\_\_\_\_  
 P. Silva

*Luís António Silva*  
 \_\_\_\_\_

*Luís António Oliveira*